

Cómo buscar viajes por Internet

Aprenda a usar Internet para buscar ideas para sus viajes y encontrar lugares increíbles para sus próximas vacaciones.

Para qué puede usar Internet


Puede usar Internet para prácticamente todo lo relacionado con los viajes, desde buscar destinos hasta hacer reservas, e incluso obtener billetes electrónicos y pasaportes. Estos son algunos ejemplos de lo que puede hacer:

- Buscar vídeos sobre destinos y actividades en sitios web como YouTube.
- Visitar la enorme colección de visitas virtuales que ofrece Google Earth.
- Visitar sitios de viajes, como Lonely Planet o TripAdvisor, para encontrar el destino, la visita o el evento perfectos.
- Crear una cuenta gratuita en un sitio de viajes para comentar sobre los viajes que ha hecho, publicar fotos y puntuar su experiencia de una a cinco estrellas.



Internet puede ayudarle a buscar, reservar y pagar sus viajes

Los sitios web que ofrecen cuentas gratuitas suelen vender sus datos personales a anunciantes y a otros sitios. Sea siempre consciente de los datos que facilita en estos sitios y qué información le parece bien compartir.



Use Internet para reservas y pagos

Puede usar su teléfono móvil e Internet para reservar y pagar:

- Billetes de avión.
- Alojamiento.
- Algunas comidas.
- Visitas y eventos locales.
- Seguro de viaje.
- Algunas necesidades médicas.
- ¡Y mucho más!

Cómo buscar viajes por Internet

Use Internet para encontrar información importante para sus viajes

Internet es un valioso recurso para:

- Los avisos de viaje.
- Las advertencias o recomendaciones de viaje hechas por el Gobierno.
- Obtener información sobre pasaportes (como los requisitos de visa).
- Las alertas médicas (como confinamientos por COVID-19).

Guarde los documentos importantes de viaje en Internet

Puede usar su dispositivo móvil o su almacenamiento en la nube para guardar y acceder a copias digitales de documentos importantes, como son:

- Su itinerario.
- Los datos de contacto de su agencia de viajes.
- Su información médica.
- Información sobre su seguro de viaje, como el número de póliza y los datos de contacto en caso de emergencia.
- Las tarjetas de embarque de su próximo vuelo.




Guarde los documentos de viaje en la nube o en su teléfono para acceder fácilmente a ellos cuando viaje

Cómo compartir su experiencia mientras viaja

Puede usar los sitios web de las redes sociales y la nube para compartir fotos y notas sobre su viaje. Si toma fotos con su móvil mientras está de vacaciones, las puedes compartir casi al instante con amigos y familiares en Australia.

Solo comparta las fotos de sus viajes en las redes sociales una vez que haya regresado a casa. Si comparte fotos mientras está fuera puede alertar a otros de que su casa está vacía.



Cómo buscar viajes por Internet

Use Internet para desplazarse por los lugares

Su dispositivo móvil y una aplicación como Google Maps le pueden ayudar a moverse por una ciudad extranjera y le permiten ver recomendaciones de cosas que puede ver y hacer. También hay aplicaciones que traducen idiomas extranjeros y las señalizaciones a través de su dispositivo móvil.

Cómo encontrar inspiración

Con tantas opciones de viaje como hay, puede ser difícil elegir. Empiece con una idea sencilla y use Internet para averiguar más información.

Cómo encontrar inspiración en YouTube

Para entrar en YouTube, escriba **https://www.youtube.com** en la barra de búsqueda de su navegador.

Puede buscar cualquier cosa, desde ciudades hasta ideas más concretas. Pruebe a escribir **tours indígenas** a ver qué resultados obtiene.


También verá una lista de vídeos recomendados a la derecha de los resultados de la búsqueda. Puede ver algunos de estos vídeos para obtener más ideas.



YouTube puede ser una gran fuente de inspiración para sus viajes

Descubra lugares con las funciones de búsqueda y Voyager de Google Earth

1. Escriba **https://earth.google.com** en la barra de búsqueda de su navegador. A continuación, haga clic en el botón **Ejecutar Earth (Launch Earth)** situado en la esquina superior derecha.
2. En el menú de la izquierda, hacer clic en el icono **Buscar (Search)**, con forma de lupa.
3. Debajo de **Destacados en Google Earth (Featured in Google Earth)**, haga clic en el texto azul que dice **Más en Voyager (More in Voyager)**.



En Google Earth puede encontrar muchas ideas de lugares para visitar

Cómo obtener ideas en las páginas web oficiales de turismo y en las redes sociales

La mayoría de los países tienen una página web oficial de turismo. Estas páginas dan prioridad a la seguridad en los viajes y ofrecen información y alertas importantes en la

Cómo buscar viajes por Internet

parte superior de la pantalla. Por ejemplo, la página oficial de turismo de Nueva Zelanda es <https://newzealand.com/au>. Se trata de una versión especial de la página para visitantes australianos y ofrece información específicamente para los viajeros australianos, como, por ejemplo, cómo viajar a Nueva Zelanda sin tener que pasar cuarentena.

Consulte sus redes sociales para ver dónde han estado recientemente sus familiares y amigos para obtener ideas fantásticas a partir de las fotos y vídeos que hayan publicado.

Busque también en las redes sociales oficiales de destinos o de empresas turísticas.

Cómo elegir un destino

A continuación encontrará varios recursos de Internet que le ayudarán a concretar su destino y a encontrar información importante, como eventos de temporada, visas y advertencias sanitarias y de seguridad.

Smart Traveller

<https://smartraveller.gov.au>

La página Smart Traveller del Gobierno australiano contiene toda la información importante que necesita para viajar de forma segura en todos los países y regiones del mundo.

Lonely Planet

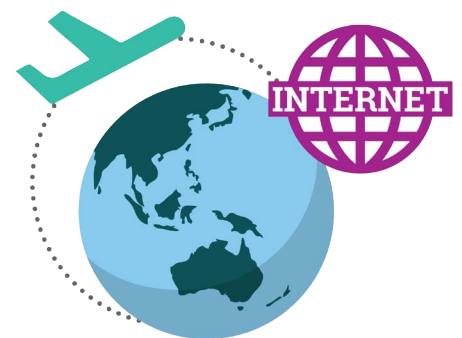
<https://lonelyplanet.com>

Lonely Planet se centra en artículos sobre viajes y destinos, para cuando desee hacerse una idea de un lugar de la mano de un escritor profesional. Aquí también encontrará opiniones de otros viajeros.

Páginas web de las compañías aéreas

<https://qantas.com>, <https://airnewzealand.com/au>

Muchas compañías aéreas ofrecen un servicio similar a TripAdvisor y Lonely Planet, donde se pueden buscar destinos. Por ejemplo, en la página web de Qantas, elija **Destinos (Destinations)** en el menú superior para ver



Los viajes de sus familiares y amigos pueden darle ideas sobre los destinos a elegir



Los sitios web especializados ofrecen una gran cantidad de información sobre viajes, además de las opiniones de otros viajeros

Cómo buscar viajes por Internet

ideas y opiniones.

También puede buscar algo más que destinos

La mayoría de los sitios de viaje también ofrecen mucha más información, como, por ejemplo:

- Información sobre los eventos de temporada.
- Las mejores épocas del año para viajar.
- Lugares para ver fuera de las zonas turísticas.
- Cuándo es la temporada baja para viajar a su destino.

Las páginas web oficiales de turismo dan prioridad a la seguridad en los viajes y suelen incluir información importante y avisos en la parte superior de la pantalla.



- Cuándo viajar para evitar las multitudes.
- Las épocas en que es más barato el alojamiento.

Los sitios web de viajes también pueden ofrecerle información sobre cosas que necesite para viajar de forma segura. Por ejemplo:

- Información médica.
- Advertencias sanitarias.
- Información sobre visas.
- Otros requisitos para viajar.



Los sitios de viajes ofrecen información sobre cuándo viajar y lo que va a necesitar

Lea los comentarios de otros viajeros

Una de las mejores características de los sitios web de búsqueda de viajes es que otros usuarios pueden publicar opiniones sobre destinos, tours, alojamientos..., ¡prácticamente todo!

Para ello, los usuarios solo tienen que crear una cuenta gratuita y ya pueden escribir unas palabras y puntuar un destino o un tour, normalmente de una a cinco estrellas.

Cómo buscar viajes por Internet

Infórmese sobre posibles estafas

Las estafas son una desafortunada realidad cuando se viaja. En las páginas web oficiales de turismo y en otras como TripAdvisor y Lonely Planet se puede encontrar información sobre las estafas más habituales y cómo evitarlas.

Puede informarse de todo lo necesario, desde falsos tours (que se quedan con su dinero) hasta cómo actuar ante mendigos y charlatanes, simplemente usando la función de búsqueda de dichos sitios.



Infórmese sobre las estafas de viajes

Cómo encontrar información importante

Es fácil sentirse abrumado por todas las cosas que uno tiene que recordar cuando se viaja. Pero no se preocupe: Internet y su dispositivo móvil o computadora le permiten tener a mano información importante para que pueda viajar de forma segura.

Información sobre COVID-19

<https://smartraveller.gov.au>.

En la parte superior del sitio web de Smart Traveller encontrará una barra roja con enlaces a información sobre COVID-19. Haga clic o pulse en los enlaces para ver la información.

También puede utilizar la función de búsqueda del sitio web para introducir el nombre de un destino. Por ejemplo, puede introducir **París**. Los resultados incluirán Francia, y si no está permitido viajar a ese destino, aparecerá una barra roja que diga **No viajar (Do Not Travel)**.

Servicios sanitarios y médicos

<https://smartraveller.gov.au/before-you-go/health>.

Este apartado del sitio web de Smart Traveller ofrece una gran cantidad de información sobre cómo viajar con una discapacidad, las enfermedades contagiosas de las que debe estar informado, cómo obtener asistencia médica en el extranjero y mucho más.



Encuentre avisos de viaje del Gobierno en el sitio web de Smart Traveller

Cómo buscar viajes por Internet

Información sobre medicamentos

<https://tga.gov.au/leaving-australia>.

Cuando viaje al extranjero, es posible que tenga que llevarse consigo medicamentos cuyo uso puede estar restringido en otros países.

En el sitio web de la Administración de Productos Terapéuticos (Therapeutic Goods Administration, TGA) se explica lo que debe hacer para sacar medicamentos fuera de Australia.

Cuestiones financieras

Es importante que visite la página de inicio de la web de su banco para encontrar información relativa a los viajes al extranjero, incluidas las comisiones por usar cajeros automáticos o su tarjeta de crédito cuando esté fuera.

También puede llamar a su banco o al proveedor de su tarjeta de crédito para consultar las opciones de seguridad que tiene cuando viaje.

Cómo preparar un álbum de información

Investigar y planificar un viaje significa llevar un control de muchas búsquedas, información, direcciones de sitios web, enlaces a vídeos y mucho más.


Un modo de tener organizada toda esta información es ir guardándola.

Cómo hacer copias de seguridad en la nube y guardar información en el teléfono móvil

Si hace una copia de seguridad de su carpeta **Mi viaje (My Trip)** en la nube, podrá acceder a ella con cualquier dispositivo que tenga conexión a Internet, desde cualquier lugar del mundo.

Algunas búsquedas por Internet terminarán con una opción para visualizar o descargar un archivo de documento portátil o PDF. Cree una carpeta en su computadora o dispositivo móvil para guardar estos archivos PDF.

Puede marcar, guardar y hacer una copia de seguridad de archivos, páginas web, PDF y mucho más con su teléfono móvil o tablet. Los pasos son algo diferentes a cómo lo haría en la computadora, pero funciona de forma similar.



Guarde copias de seguridad de los documentos importantes de viaje en su dispositivo y en la nube